

SENTİMENT ALGO

BÜLTENİ



 **HALKYATIRIM**

halkyatirim.com.tr | 444 42 55

Tarih	Sentiment	Sent – Momentum	Bist 100
23/05/2022	↓ 2.89	↑ -14.5/0	↑ 2380.90
20/05/2022	3.32	-15/-1	2372.35

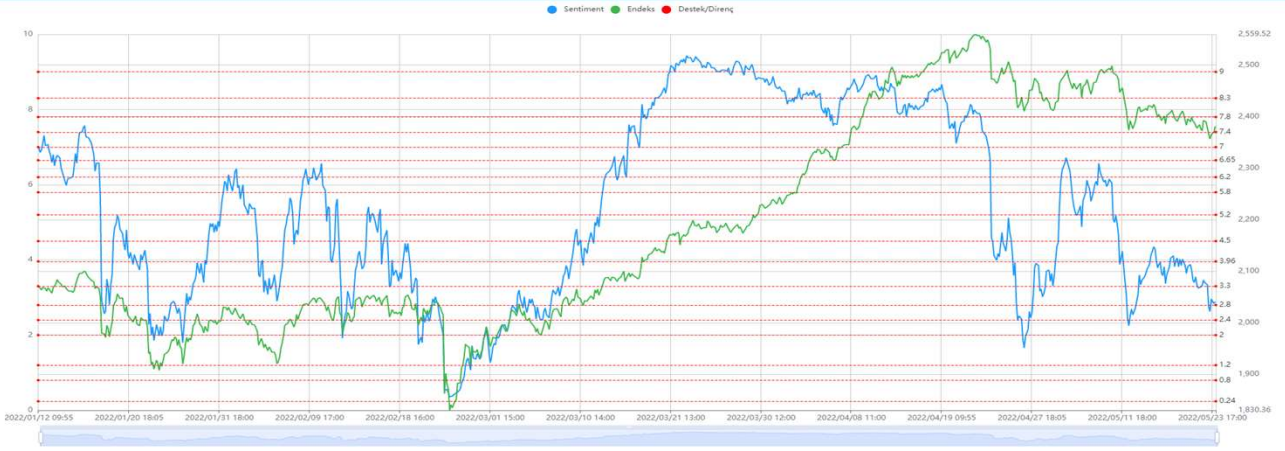
BİST 100 Kapanış (23/05)	2380.90	SENTİMENT YAKIN DESTEK
Önceki Gün Kapanış	2372.35	DİRENÇ
Günlük Değişim %	0.36	4.50
BİST 30 Kapanış (23/05)	2644.67	3.96
Önceki Gün Kapanış	2631.81	3.30
Günlük Değişim %	0.49	2.40
XU030 Viop	2760.00	

YOĞUNLAŞMA
HİSSELERİ

Hisse Adı	Son Fiyat
AKBNK	8.16
EREGL	31.44
KCHOL	39.00
KRDMD	14.22

GÜNLÜK SENTİMENT

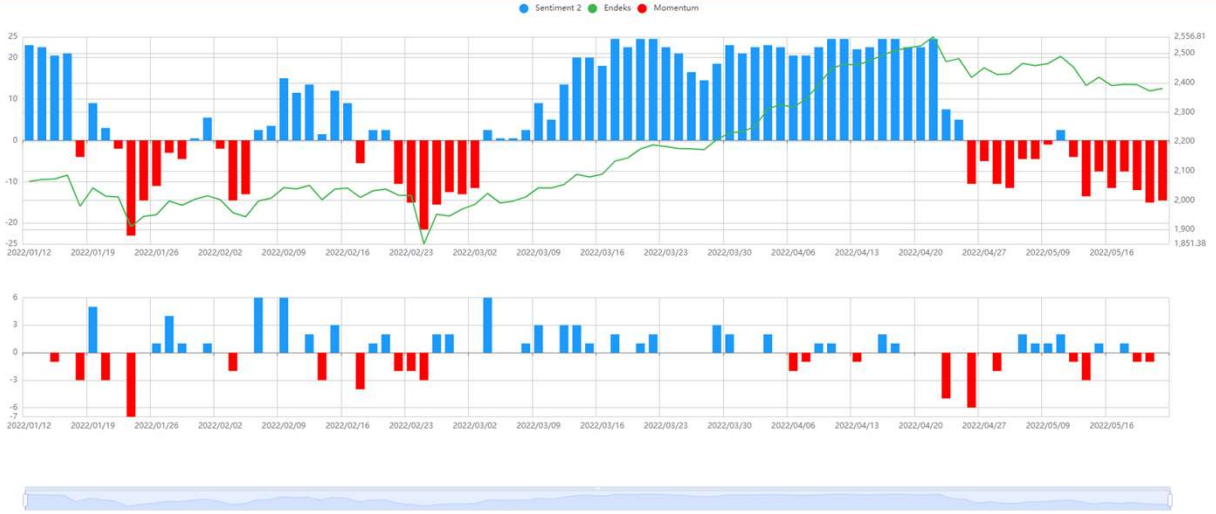
23 Mayıs 2022



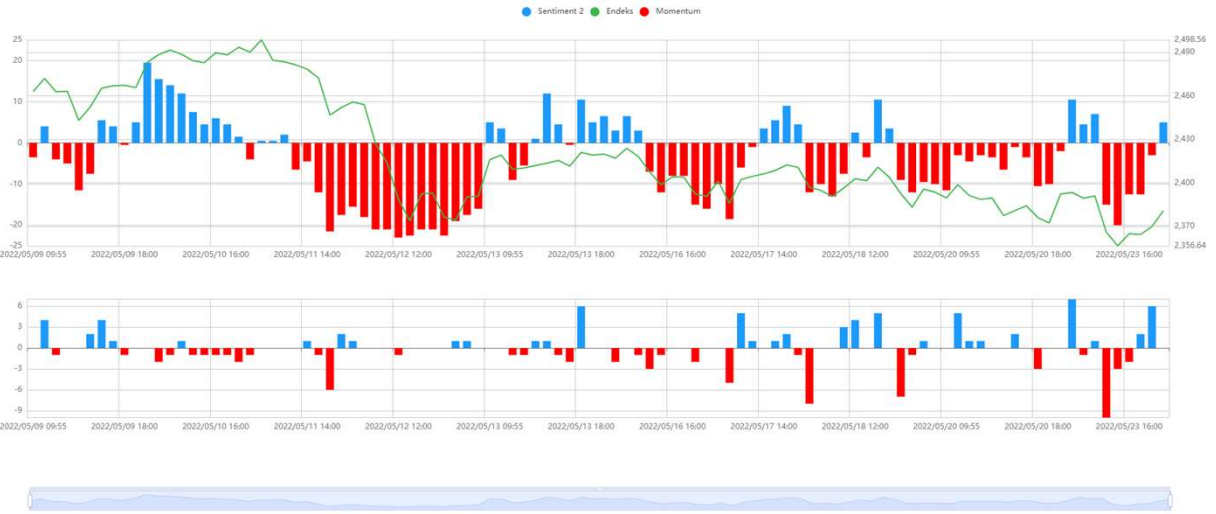
Bist Sentiment'te 3.30 desteğinin aşağı kırılması ile 2.40 desteğine kadar bir geri çekilme yaşandı. Bu destek hattından gelen tepki ile günü 2.80 desteği üzerinde kapattık. Geri çekilmelerde 2.00-2.40 hattı önemli. Yukarıda hareketlerde önceliğimiz 3.30 direncinin geçilmesi. Bu direnç üzerinde daha pozitif bir görüntü oluşacaktır.

Bist 100 – 23/05/2022 tarihini %0.36 yükseliş ile kapattı. Saatlik-Sentiment Momentum açısından karışık bir gündü ama son saat gelen alışlar ile günü artı kapattı. Günlük Sentiment momentum tarafında zayıf görüntü devam ediyor.

GÜNLÜK SENTİMENT-MOMENTUM 23 Mayıs 2022



SAATLİK SENTİMENT-MOMENTUM 23 Mayıs 2022



Sentiment Algo'nun, algoritması aracılığıyla Borsa İstanbul'da işlem gören hisselerdeki günlük veri analitikleri (alım emirleri, satım emirleri, iptal emirler, iyileştirmeler vb.) analiz edilerek oluşturulan;

Sentiment : 0-10 arası değer içeren, piyasanın günlük psikolojik seviyesini gösteren değer. Bu değerın yükselmesi pozitif psikoloji anlamına gelirken, azalışı piyasa algısında olumsuz dönüşü temsil etmektedir. Günlük ve Saatlik olarak iki değeri vardır.

Momentum: Piyasanın pozitif ya da negatif anlamda yoğunlaşmasını işaret etmektedir. Günlük ve Saatlik olarak iki değeri vardır.

Alım Emirlerinin Yoğunlaştığı Hisseler: Günlük havuz listesidir. Temel varsayımımız bu hisselerde bir ilgi yoğunlaşması olmasıdır.

SENTİMENT ALGO BÜLTEN

Performans Tablosu

 **HALKYATIRIM**
24 Mayıs 2022

Tarih	Hisse Adı	Fiyat	Son Fiyatı	Değişim	Maks fiyata göre değişim
23.May	ASELS	22.78	23.6	3.60%	4.65%
23.May	EKGYO	2.63	2.57	-2.28%	1.14%
23.May	ISCTR	9.97	10.17	2.01%	2.01%
23.May	SAHOL	19.74	19.6	-0.71%	1.06%

Performans tablolarında tüm hesaplamalar; rapor öncesi son gün kapanış fiyatları baz alınarak yapılmıştır.



HalkYatirimMenkulDegerlerA.S



company/halk-yatirim-menkul-degerler



halkyatirim



halkyatirim

SENTİMENT ALGO BÜLTEN

Performans Tablosu

 **HALKYATIRIM**
24 Mayıs 2022

Tarih	Hisse Adı	Fiyat	Performans
23.May	ASELS	22.78	3.60%
23.May	EKGYO	2.63	-2.28%
23.May	ISCTR	9.97	2.01%
23.May	SAHOL	19.74	-0.71%

Tarih	Hisse Adı	Fiyat	Performans
20.May			

Tarih	Hisse Adı	Fiyat	Performans
18.May	BIMAS	84.15	-4.58%
18.May	CCOLA	123.54	-2.30%
18.May	GUBRF	78.60	-2.93%
18.May	TAVHL	41.96	0.10%

Tarih	Hisse Adı	Fiyat	Performans
17.May	ENKAI	15.57	-1.67%
17.May	GUBRF	78.00	-2.18%
17.May	TUPRS	256.70	-3.16%

Tarih	Hisse Adı	Fiyat	Performans
16.May	DOHOL	3.81	-6.04%
16.May	SAHOL	19.29	1.61%
16.May	TKFEN	19.44	-3.19%
16.May	TRAK	232.10	-2.76%
16.May	VESBE	9.49	-4.11%

Tarih	Hisse Adı	Fiyat	Performans
13.May	ARCLK	71.15	-2.67%
13.May	THYAO	41.86	2.63%
13.May	TOASO	77.50	-4.52%
13.May	TUPRS	252.30	-1.47%

Tarih	Hisse Adı	Fiyat	Performans
12.May			

Tarih	Hisse Adı	Fiyat	Performans
11.May	ASELS	24.18	-2.40%
11.May	BIMAS	84.90	-5.42%
11.May	DOHOL	3.84	-6.77%
11.May	EREGL	34.62	-9.19%
11.May	FROTO	302.00	-5.99%
11.May	KCHOL	41.44	-5.89%
11.May	TCELL	20.82	-7.78%

Tarih	Hisse Adı	Fiyat	Performans
10.May	ALARK	28.16	-1.99%
10.May	ARCLK	69.40	-0.22%
10.May	ISCTR	10.82	-6.01%
10.May	ISDMR	28.20	-6.17%
10.May	KRDMD	16.33	-12.92%
10.May	VAKBN	4.61	-14.32%

Tarih	Hisse Adı	Fiyat	Performans
9.May	AKSEN	17.14	5.89%
9.May	KORDS	47.22	-10.67%
9.May	PETKM	10.05	-9.15%

Tarih	Hisse Adı	Fiyat	Performans
5.May	EREGL	33.56	-6.32%
5.May	KCHOL	40.20	-2.99%
5.May	KOZAL	172.20	7.55%
5.May	SISE	18.12	6.79%
5.May	THYAO	41.26	4.12%

Tarih	Hisse Adı	Fiyat	Performans
29.Nis			

Tarih	Hisse Adı	Fiyat	Performans
28.Nis	ISCTR	10.67	-4.69%
28.Nis	KCHOL	40.08	-2.69%
28.Nis	PETKM	9.65	-5.39%
28.Nis	SAHOL	20.48	-4.30%
28.Nis	THYAO	40.50	6.07%
28.Nis	TOASO	78.40	-5.61%

Tarih	Hisse Adı	Fiyat	Performans
27.Nis			

Tarih	Hisse Adı	Fiyat	Performans
26.Nis	AKBNK	9.36	-12.82%
26.Nis	ISCTR	10.71	-5.04%
26.Nis	SISE	17.93	7.92%
26.Nis	TCELL	23.02	-16.59%
26.Nis	TUPRS	259.40	-4.16%

Tarih	Hisse Adı	Fiyat	Performans
25.Nis			

Takip listesi max 20 gün sürelidir. Tarihe göre sıralı gösterilir.



HalkYatirimMenkulDeğerlerA.Ş.



company/halk-yatirim-menkul-degerler



halkyatirim



halkyatirim

SENTİMENT ALGO BÜLTEN

Performans Tablosu

 **HALKYATIRIM**
24 Mayıs 2022

Tarih	Hisse Adı	Fiyat	Performans	Gün	Öneri	Hisse Adı	Ort fiyat	Ort perf
9.May	AKSEN	17.14	5.89%	7	2	ARCLK	70.28	-1.44%
10.May	ALARK	28.16	-1.99%	10	2	ASELS	23.48	0.60%
10.May	ARCLK	69.40	-0.22%	10	2	BIMAS	84.53	-5.00%
13.May	ARCLK	71.15	-2.67%	13	2	DOHOL	3.83	-6.40%
11.May	ASELS	24.18	-2.40%	11	2	EREGL	34.09	-7.75%
23.May	ASELS	22.78	3.60%	21	2	GUBRF	78.30	-2.55%
11.May	BIMAS	84.90	-5.42%	11	2	ISCTR	10.40	-2.00%
18.May	BIMAS	84.15	-4.58%	18	2	KCHOL	40.82	-4.44%
18.May	COLLA	123.54	-2.30%	18	2	THYAO	41.56	3.37%
11.May	DOHOL	3.84	-6.77%	11	2	TUPRS	254.50	-2.31%
16.May	DOHOL	3.81	-6.04%	14				
23.May	EKGYO	2.63	-2.28%	21				
17.May	ENKAI	15.57	-1.67%	17				
5.May	EREGL	33.56	-6.32%	5				
11.May	EREGL	34.62	-9.19%	11				
11.May	FROTO	302.00	-5.99%	11				
17.May	GUBRF	78.00	-2.18%	17				
18.May	GUBRF	78.60	-2.93%	18				
10.May	ISCTR	10.82	-6.01%	10				
23.May	ISCTR	9.97	2.01%	21				
10.May	ISDMR	28.20	-6.17%	10				
5.May	KCHOL	40.20	-2.99%	5				
11.May	KCHOL	41.44	-5.89%	11				
9.May	KORDS	47.22	-10.67%	7				
5.May	KOZAL	172.20	7.55%	5				
10.May	KRDMD	16.33	-12.92%	10				
9.May	PETKM	10.05	-9.15%	7				
23.May	SAHOL	19.74	-0.71%	21				
5.May	SISE	18.12	6.79%	5				
18.May	TAVHL	41.96	0.10%	18				
11.May	TCELL	20.82	-7.78%	11				
5.May	THYAO	41.26	4.12%	5				
13.May	THYAO	41.86	2.63%	13				
16.May	TKFEN	19.44	-3.19%	14				
13.May	TOASO	77.50	-4.52%	13				
16.May	TTRAK	232.10	-2.76%	14				
13.May	TUPRS	252.30	-1.47%	13				
17.May	TUPRS	256.70	-3.16%	17				
10.May	VAKBN	4.61	-14.32%	10				
16.May	VESBE	9.49	-4.11%	14				

Takip listesi max 20 gün sürelidir ve bir önceki tablodaki önerilerin tekrar eden öneri sayıları ve alfabetik sıra ile gösterimdir.



HalkYatirimMenkulDeğerlerA.Ş



company/halk-yatirim-menkul-değerler



halkyatirim



halkyatirim

6. Hafta (18/04)	Fiyat	Perf
EKGYO	2.84	-9.51%
CCOLA	125.9	-4.13%
KOZAA	31.54	-5.26%
KOZAL	169.7	9.13%
SISE	17.42	11.08%
TURSG	6.09	-22.82%
ULKER	17.75	-12.73%
5. Hafta (25/04)	Fiyat	Perf
GARAN	14.19	6.91%
4. Hafta (05/05)	Fiyat	Perf
3. Hafta (09/05)	Fiyat	Perf
KOZAL	186	-0.43%
KRDMD	15.48	-8.14%
SISE	19.39	-0.21%
2. Hafta (16/05)	Fiyat	Perf
DOHOL	3.81	-6.04%
ISDMR	27.96	-5.36%
KRDMD	15.67	-9.25%
1. Hafta (23/05)	Fiyat	Perf
ASELS	22.78	3.60%
GUBRF	77.7	-1.80%
TAVHL	41.6	0.96%

Takip listesi 5-6 haftalık uzun dönemli takip listesidir. Dönem içinde kapatılması önerilen hisseler * işareti ile belirtilmiştir.

ÇEKİNCE VE SORUMLULUK BEYANI

Çekince

"Yatırım Danışmanlığı hizmeti; aracı kurumlar, portföy yönetim şirketleri, mevduat kabul etmeyen bankalar ile müşteri arasında imzalanacak Yatırım Danışmanlığı sözleşmesi çerçevesinde sunulmaktadır. Burada yer alan bilgi, yorum ve tavsiyeleri, kişilerin yerindelik testi ile belirlendiği risk seviyeleri dikkate alınarak, Halk Yatırım Yatırım Danışmanlığı ve Araştırma birimi nezdinde güvenilir olduğuna inanılan bilgi kaynaklarından yararlanarak hazırlanmakta ve kişiye özel sunulmaktadır. Verilen bu tavsiyeler mali durumunuz ile risk ve getiri tercihlerinize uygun olmayabilir. Bu nedenle, risk yapınıza uygun olmayan şekilde sadece burada yer alan bilgilere dayanılarak yatırım kararı verilmesi beklentilerinize uygun sonuçlar doğurmayabilir. Size özel olarak tahsis edilen Yatırım Danışmanınız ile irtibata geçmeniz ve mali durumunuz ve risk seviyelerinize uygun kararları birlikte almanız tavsiye edilir.

Veri ve grafikler güvenilirliğine inandığımız güvenilir kaynaklardan derlenmiş olup, yapılan yorumlar sadece HALK YATIRIM MENKUL KIYMETLER A.Ş. Yatırım Danışmanlığı'nın beklentilerini yansıtmaktadır. Bu bilgiler ışığında yapılan ve yapılacak olan ileriye dönük yatırımların sonuçlarından Şirketimiz hiçbir şekilde sorumlu tutulamaz. Ayrıca, Halk Yatırım Menkul Kıymetler A.Ş.'nin yazılı izni olmadıkça içeriği kısmen ya da tamamen üçüncü kişilerce hiç bir şekil ve ortamda yayınlanamaz, iktisap edilemez, alıntı yapılamaz, kullanılamaz. İleti, gönderilen kişiye özel ve münhasırdır. İlave olarak, bu raporun gönderildiği ve yukarıdaki açıklamalarımız doğrultusunda kullanıldığı ülkelerdeki yasal düzenlemelerden kaynaklı tüm talep ve dava haklarımız saklıdır.

Uyarı Notu: Bu e-posta'nın içerdiği bilgiler (ekleri dahil olmak üzere) gizlidir. Onayımız olmaksızın üçüncü kişilerle açıklanamaz. Bu mesajın gönderilmek istendiği kişi değilseniz, lütfen mesajı sisteminizden derhal siliniz. Halk Yatırım Menkul Değerler A.Ş. bu mesajın içerdiği bilgilerin doğruluğu veya eksiksiz olduğu konusunda bir garanti vermemektedir. Bu nedenle bilgilerin ne şekilde olursa olsun, içeriğinden, iletilmesinden, alınmasından saklanmasından sorumlu değildir. Bu mesajın içeriği yazarına ait olup, Halk Yatırım Menkul Değerler A.Ş.'nin görüşlerini içermeyebilir.

Sorumluluk Beyanı

Bu raporda yer alan her türlü bilgi, değerlendirme, yorum, istatistikî şekil ve bilgiler hazırlandığı tarih itibarı ile mevcut piyasa koşulları ve güvenilirliğine inanılan kaynaklardan Sentiment Algo sistemi verileri elde edilerek derlenmiştir ve Zephlex Bilgi Teknolojileri, Eğitim ve Danışmanlık A.Ş ile Halk Yatırım Menkul Değerler A.Ş tarafından genel bilgilendirme amacı ile hazırlanmıştır. Sunulan bilgilerin doğruluğu ve bunların yatırım kararlarına uygunluğu tarafımızca garanti edilmemektedir. Bu bilgiler belli bir getirinin sağlanmasına yönelik olarak verilmemekte olup alım-satım kararını destekleyebilecek yeterli bilgiler burada bulunmayabilir. Herhangi bir yatırım aracının alım-satım önerisi ya da getiri vaadi olarak yorumlanmamalıdır. Bu görüşler mali durumunuz ile risk ve getiri tercihlerinize uygun olmayabilir. Sadece burada yer alan bilgilere dayanarak yatırım kararı verilmesi beklentilerinize uygun sonuçlar doğurmayabilir. Bu nedenle bu sayfalarda yer alan bilgilerdeki hatalardan eksikliklerden ya da bu bilgilere dayanılarak yapılan işlemlerden, yorum ve bilgilerin kullanılmasından doğacak her türlü maddi/manevi zararlardan ve her ne şekilde olursa olsun üçüncü kişilerin uğrayabileceği her türlü doğrudan ve/veya dolaylı zararlardan dolayı Halk Yatırım Menkul Değerler A.Ş ile Zephlex Bilgi Teknolojileri, Eğitim ve Danışmanlık A.Ş ile bağlı kuruluşları, çalışanları, yöneticileri ve ortakları sorumlu tutulamaz. Burada yer alan yatırım bilgi, yorum ve tavsiyeleri yatırım danışmanlığı kapsamında değildir.